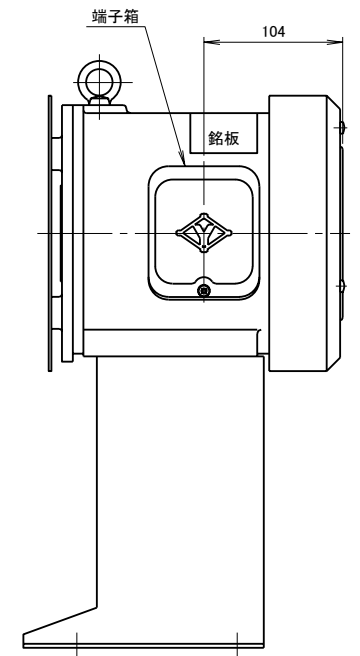
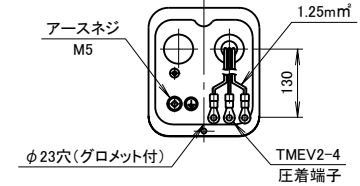
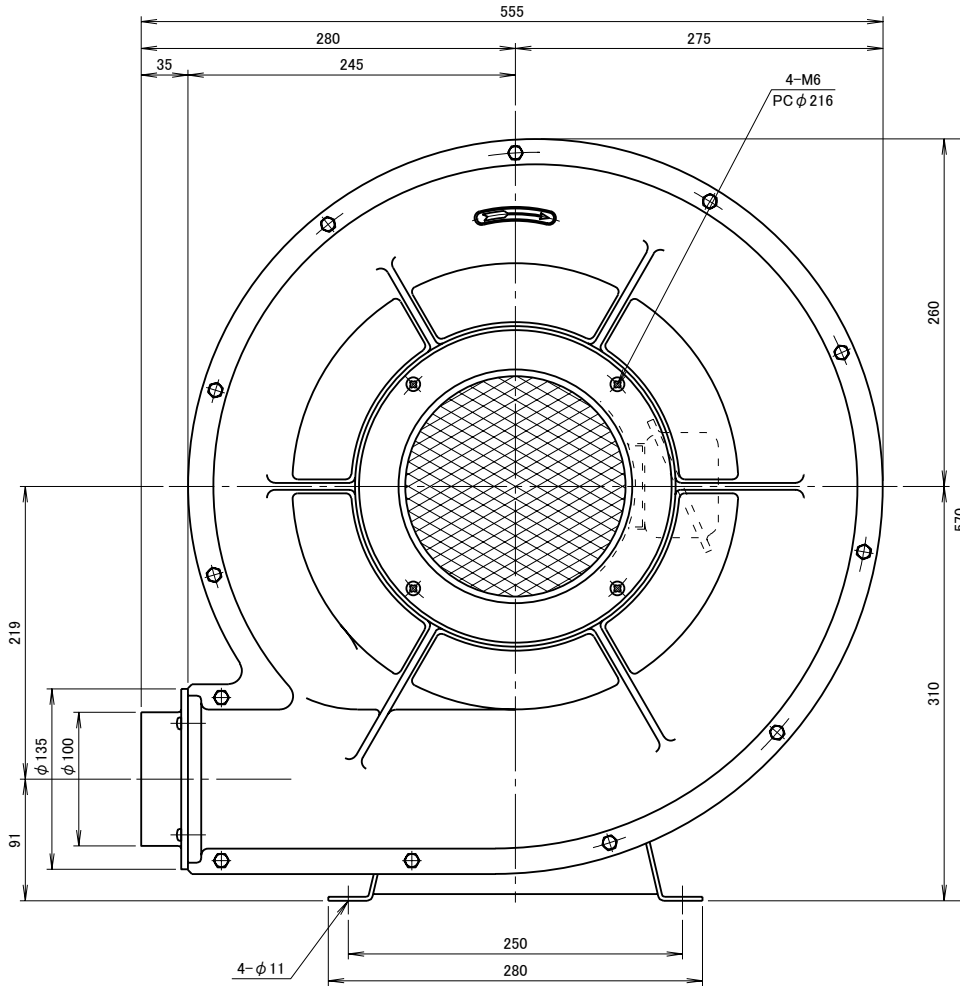
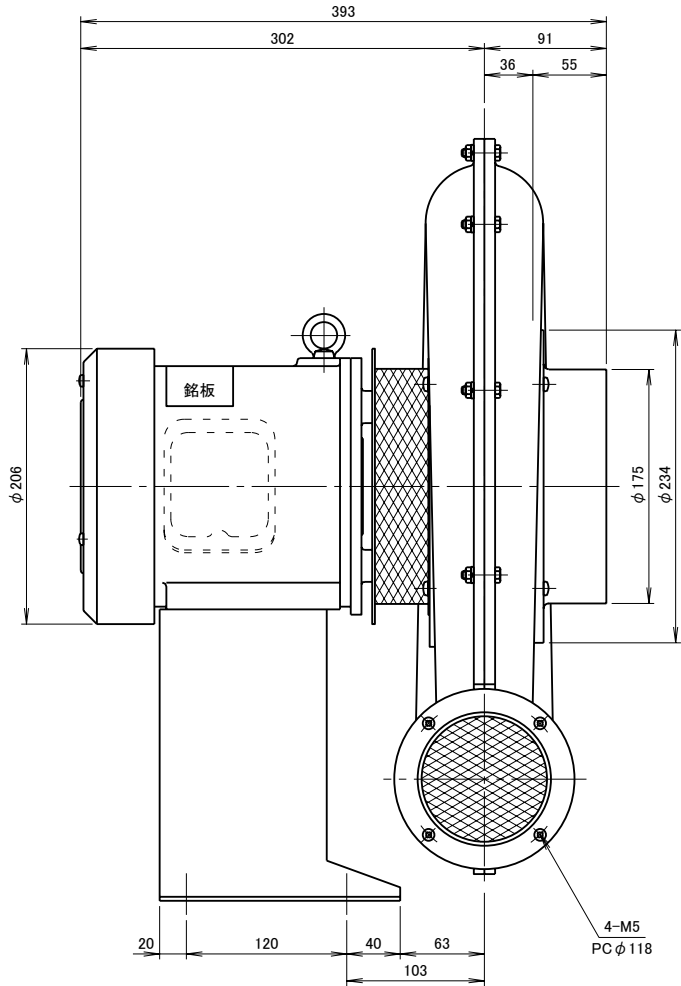


記 事  
DESCRIPTION

1. 電源用口出線
  - 1-1. 吐出口と反対方向
  - 1-2. 口出し部より130mm
  - 1-3. 先端TMEV2-4圧着端子取付
  - 1-4. 端子箱付き
2. 最高吸気温度250℃



仕 様 SPECIFICATIONS				50, 60Hzそれぞれ専用品の仕様			日付 DATE	尺度 SCALE	第3角法 3RD. ANGLE PROJECTION	型式 TYPE
電 動 機 MOTOR	0.75kW×2P	周 波 数 (Hz)	50	60	2013.01.07	1/4			TKDH4TLe	
電 源 電 圧 POWER SUPPLY	3φ×200V	回 転 数 (min <sup>-1</sup> ) REVOLUTION	2850	3300	製 図 DRAWN	検 査 CHECKED	承 認 APPROVED	単 位 UNIT	名 称 NAME	
定 格 RATING	S1	電 流 (A)	3.6	3.7	江 口	鋸 尾	野 末	mm	耐熱高圧中風量型送風機	
絶 縁 等 級 INS. CLASS	E	静 圧 (kPa) STATIC PRESS.	2.30	2.30	淀川電機製作所 YODOGAWA ELECTRIC TOOL MFG. CO.				外 形 寸 法 図	
塗 装 色 COATING COLOR	シルバー	風 量 (m <sup>3</sup> /min) AIR CAPACITY	20	20					図 番 DWG. NO.	F18271
符 号 MARK	日 付 DATE	改 訂 来 歴 REVISIONS	担 当 REVISED	ベアリング BEARINGS	LS. 6305ZZ, O.S. 6204ZZ	質 量 (kg)	33.5			